

/ 24  
20 /

# ENQUÊTE JEUNES DIPLÔMÉS

SCIENCES PO STRASBOURG

MASTER  
CORPORATE STRATEGY  
& FINANCE IN EUROPE

Sciences Po Strasbourg

École de l'Université de Strasbourg

# L'INSERTION PROFESSIONNELLE DES JEUNES DIPLÔMÉS

## Tendances

### Des diplômés qui trouvent rapidement leur voie

Selon la dernière enquête menée en mai 2025, **86% des diplômés du Master Corporate Strategy & Finance in Europe de Sciences Po Strasbourg** décrochent un emploi dans les 3 mois suivant l'obtention de leur diplôme.

### Des expériences concrètes dès les études

Année de mobilité, stages, césures, apprentissages,... Les étudiants de Sciences Po Strasbourg multiplient les expériences pro tout au long de leur cursus. Ces opportunités leur permettent de se confronter au terrain, de développer des compétences solides et de construire leur projet.

### Des carrières variées, en France comme à l'étranger

Les diplômés de Sciences Po Strasbourg ne suivent pas tous le même chemin. On les retrouve dans les grandes entreprises ou les organisations internationales. Cette diversité reflète leur capacité à s'adapter à des environnements en constante évolution.

### Un taux de satisfaction élevé

**100%** des jeunes diplômés du Master se disent satisfaits de leur situation actuelle. Cette réussite s'explique par la qualité des enseignements et l'accompagnement personnalisé qu'ils reçoivent, mais aussi par la richesse des expériences proposées pendant leurs études. Ces résultats sont une belle motivation pour continuer à offrir une formation toujours plus ambitieuse et tournée vers l'avenir.

L'enquête a été réalisée en mai 2025 et dresse le bilan de l'insertion des jeunes diplômés de la promotion 2024.

Sur 15 diplômés interrogés, 13 ont répondu au questionnaire dans son intégralité.



Taux de réponse **87%**



**69%**



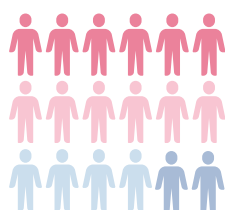
**31%**

# SITUATION PROFESSIONNELLE ET DÉLAIS D'INSERTION

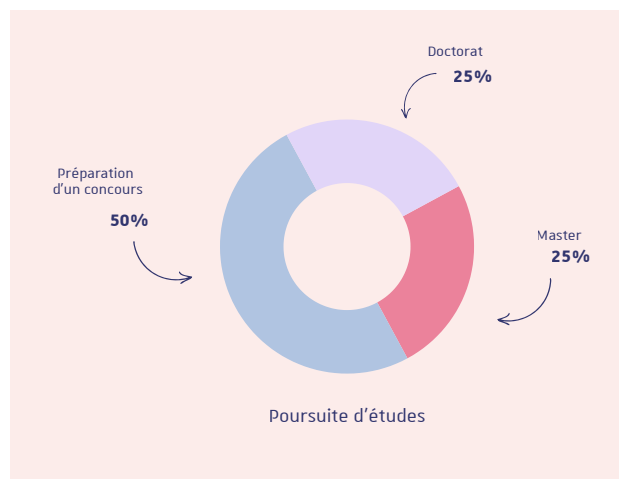
## Accès à l'emploi

### Situation actuelle

Six mois après leur sortie de Sciences Po Strasbourg, **77%** des diplômés qui sont sur le marché du travail, ont un emploi.



- En activité professionnelle **54%**
- En poursuite d'études **15%**
- En recherche d'emploi **15%**
- En thèse **8%**
- Sans activité volontairement **8%**



### Délais d'insertion

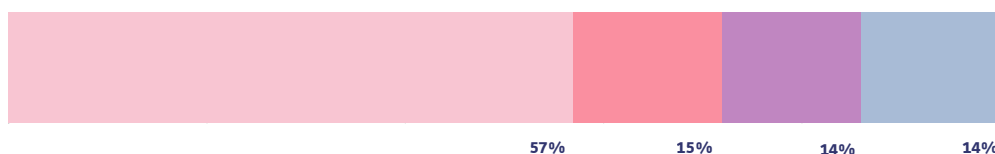


- 29%** n'ont pas eu à chercher d'emploi
- 29%** Moins d'un mois
- 28%** Entre 1 et 3 mois
- 14%** Entre 3 et 6 mois

**86%** des diplômés qui travaillent ont trouvé leur emploi **moins de 3 mois** après l'obtention de leur diplôme.

### Accès à l'emploi

Le stage et l'apprentissage sont la principale voie d'accès à l'emploi. **57%** des diplômés ont été embauchés à l'issue de leur expérience professionnelle.



- Stages + Alternance
- Sites internet des entreprises
- Réseaux sociaux professionnels
- Chasseur de têtes

# EMPLOI : CARACTÉRISTIQUES

Critères de choix

## Secteur d'emploi et type de contrat



**100%** travaillent dans le **privé**



**57%**  
CDI



**29%**  
CDD



**14%**  
Alternance



**85%** des jeunes diplômés travaillant en France ont le statut cadre

## Principal critère de choix

Top 3 des critères prioritaires qui incitent les jeunes diplômés à accepter un poste

1

L'adéquation avec un projet professionnel

2

Les perspectives d'évolution au sein de l'entreprise

3

Le montant du salaire proposé

## EMPLOI : CARACTÉRISTIQUES

Rémunération, lieu et responsabilités

### Rémunération moyenne



Salaire annuel moyen  
brut avec primes

**45 465€**

*Promotion 2023 : 40 910€*



**49 323€**



**33 878€**

### Lieu de travail



**86%**

des diplômés occupent des postes en **France**



Île-de-France : 84%  
Grand-Est : 16%



**14%**

des diplômés occupent des postes à l'**international**



Danemark : 100%

### Des postes à responsabilités



Responsabilité d'un projet **57%**



Responsabilité d'un budget **15%**



Responsabilités hiérarchiques **28%**



Responsabilité d'une équipe **14%**

## DOMAINES D'ACTIVITÉS

Variété des postes

### Secteurs d'activité du poste

Des postes variés, en lien avec la pluridisciplinarité des études

14%

Assurance

29%

Services  
financiers

14%

Conseil  
en relations publiques

14%

Fret, Logistique  
Messagerie

29%

Conseil de gestion

85%

des diplômés estiment que leur emploi correspond  
à leur niveau de **qualification**.

### Satisfaction globale



100%

des jeunes diplômés  
sont satisfaits de leur situation actuelle

# DOMAINES D'ACTIVITÉS

Employeurs et postes

## Employeurs

L'Oréal    Crédit Agricole Corporate Investment Bank  
IE Business School    Chanel    AXA  
Ressource Consulting    LCL  
Implement

## Postes

Analyste KYC    Chargée de planification et livraisons frabricants  
Chargée de Communication  
Conseiller Clientèle    Consultant en stratégie  
Consultant Flottes Automobiles

**Sciences Po Strasbourg**

École de l'Université de Strasbourg