

/ 24
20 /

ENQUÊTE JEUNES DIPLÔMÉS

SCIENCES PO STRASBOURG

Sciences Po Strasbourg

École de l'Université de Strasbourg

L'INSERTION PROFESSIONNELLE DES JEUNES DIPLÔMÉS

Tendances

Des diplômés qui trouvent rapidement leur voie

Selon la dernière enquête menée en mai 2025, 77% des diplômés de Sciences Po Strasbourg décrochent un emploi dans les 3 mois suivant l'obtention de leur diplôme.

Une belle preuve de la qualité de la formation proposée !

Des expériences concrètes dès les études

Année de mobilité, stages, césures, apprentissages,... Les étudiants de Sciences Po Strasbourg multiplient les expériences pro tout au long de leur cursus. Ces opportunités leur permettent de se confronter au terrain, de développer des compétences solides et de construire leur projet.

Des carrières variées, en France comme à l'étranger

Les diplômés de Sciences Po Strasbourg ne suivent pas tous le même chemin. On les retrouve dans la fonction publique, les entreprises, les ONG ou les grandes organisations internationales. Cette diversité reflète leur capacité à s'adapter à des environnements en constante évolution.

Un taux de satisfaction élevé

90% des jeunes diplômés se disent satisfaits de leur situation actuelle. Cette réussite s'explique par la qualité des enseignements et l'accompagnement personnalisé qu'ils reçoivent, mais aussi par la richesse des expériences proposées pendant leurs études.

Ces résultats sont source de motivation pour continuer à offrir une formation toujours plus ambitieuse et tournée vers l'avenir.

L'enquête a été réalisée en mai 2025 et dresse le bilan de l'insertion des jeunes diplômés de la promotion 2024.

Sur 326 diplômés interrogés, 260 ont répondu au questionnaire dans son intégralité.



Taux de réponse **80%**



57%



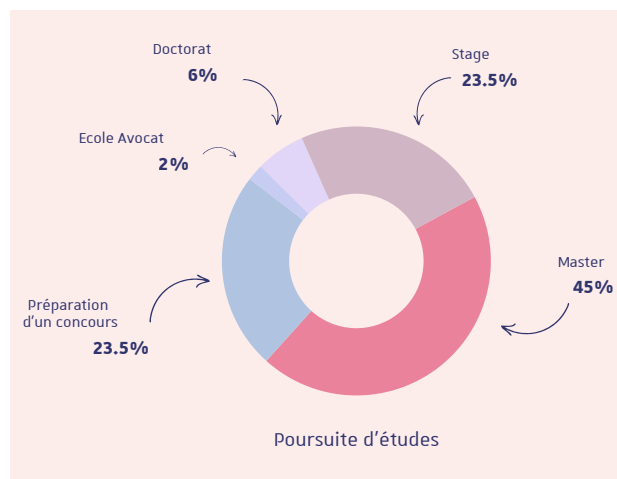

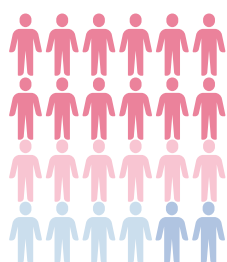
43%

SITUATION PROFESSIONNELLE ET DÉLAIS D'INSERTION

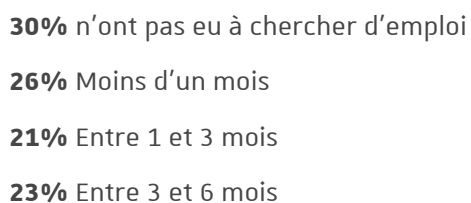
Accès à l'emploi

Situation actuelle

Six mois après leur sortie de Sciences Po Strasbourg, **80%** des diplômés qui sont sur le marché du travail, ont un emploi.



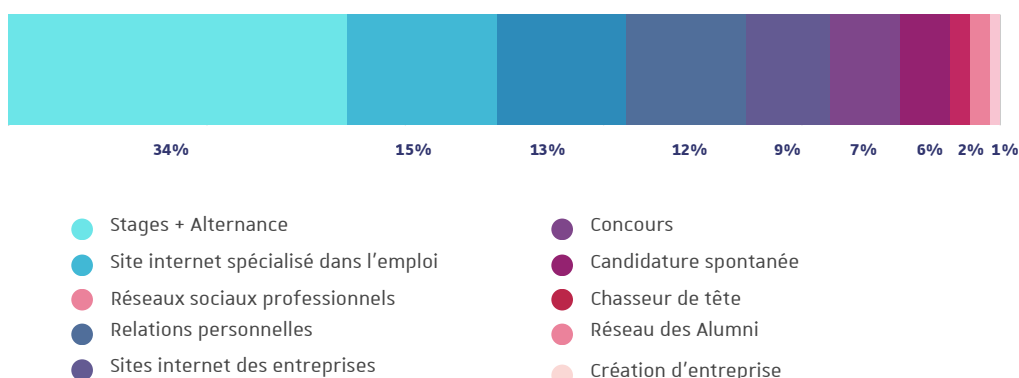
Délais d'insertion



77% des diplômés qui travaillent ont trouvé leur emploi **moins de 3 mois** après l'obtention de leur diplôme.

Accès à l'emploi

Le stage et l'apprentissage sont la principale voie d'accès à l'emploi. **34%** des diplômés ont été embauchés à l'issue de leur expérience professionnelle.



EMPLOI : CARACTÉRISTIQUES

Critères de choix

Secteur d'emploi et type de contrat

La répartition des jeunes diplômés entre les secteurs public et privé reste stable par rapport aux années précédentes.



53% travaillent dans le **privé**

43% travaillent dans le **public**

4% ont le statut **non-salarié**



43%
CDI



38%
CDD



8%
Fonctionnaire



4%
Indépendant



4%
Contractuel
Intérim



3%
Service Civique
Alternance

65%

des jeunes diplômés travaillant en France ont le statut cadre

Principal critère de choix

Top 3 des critères prioritaires qui incitent les jeunes diplômés à accepter un poste

1

Le contenu de la mission / du poste proposé

2

L'adéquation avec un projet professionnel

3

La cohérence avec les valeurs portées par le jeune diplômé

EMPLOI : CARACTÉRISTIQUES

Rémunération, lieu, responsabilités

Rémunération moyenne



Salaire annuel moyen
brut avec primes

34 840€

Promotion 2023 : 34 641€



34 220€



36 080€

Lieu de travail



78%

des diplômés occupent des postes en **France**



Île-de-France : 45%
Grand-Est : 37%
Bretagne : 4%
Provence-Côte d'Azur : 4%
Auvergne-Rhône-Alpes : 3%

Nouvelle Aquitaine : 2%
Hauts-de-France : 2%
Centre-Val de Loire : 1%
Corse : 1%
DOM-COM : 1%



22%

des diplômés occupent des postes à l'**international**



EUROPE 73%

Belgique : 33%
Allemagne : 22%
Danemark : 4%
Luxembourg : 4%
Roumanie : 4%
Suisse : 3%
République tchèque : 3%

HORS EUROPE 27%

Maroc : 7%
Japon : 4%
Brésil : 4%
Corée : 3%
Côte d'Ivoire : 3%
Tchad : 3%
Zambie : 3%

Des postes à responsabilités



Responsabilité d'un projet **71%**



Responsabilité d'un budget **23%**



Responsabilités hiérarchiques **23%**



Responsabilité d'une équipe **18%**

DOMAINES D'ACTIVITÉS

Variété des postes

Secteurs d'activité du poste

Des postes variés, en lien avec la pluridisciplinarité des études

4%

Enseignement - Formation

5.5%

Création artistique
Spectacle
Télévision

8%

Finance
Banques - Assurances

2%

Ressources Humaines

17%

Études, conseil et expertise

45%

Administration
publique générale,
économique et sociale

0.5%

Intérim

4%

Juridique

10%

Communication
Conseil
Relations publiques

4%

Santé - Action sociale

78%

des diplômés estiment que leur emploi correspond au secteur disciplinaire de leur **formation** et à leur niveau de **qualification**.

DOMAINES D'ACTIVITÉS

Satisfaction et postes

Satisfaction globale



90%

des jeunes diplômés
sont satisfaits de leur situation actuelle

Exemples de postes

ADMINISTRATION - GESTION - FINANCE - COMPTABILITÉ

Collaborateur de groupe Inspecteur des finances publiques
Auditrice interne Assistant conférences internationales Risk manager
Analyste des politiques publiques Inspecteur DGCCRF
Chargé de projets - Conseil de l'Europe Chargée de mission Santé publique
Rédactrice affaires européennes Analyste Risque Crédit secteur public
Chargée de développement culturel - Coopérations territoriales
Responsable Grands Comptes Coordinatrice Inclusion sociale

ÉTUDES - CONSEIL - JURIDIQUE

Client opération officer Juriste Chargé de mission
ESG Project Manager Analyste KYC Chargé d'affaires entreprises
Responsable du pôle international
Junior policy Officer Chargé de projets et de développement
Chargée d'affaires publiques européennes Assistante de justice
Commercial export et back office Inspecteur-Auditeur
Chargée d'innovation et de collecte de fonds

COMMUNICATION - CULTURE

Chargée de mécénat grands comptes
Planneur stratégique Consultant en relations presse
Attachée aux relations avec les publics Chargé de production
Chargée d'édition Project consultant
Chargée de communication éditoriale

Sciences Po Strasbourg

École de l'Université de Strasbourg