

Note méthodologique de la fiche recto verso

Les enquêtes sur les diplômés 2017 de Licence professionnelle et de Master issus de la formation initiale ont été réalisées du 1^{er} décembre 2019 au 30 avril 2020 par l'ORESIPÉ. Le questionnaire utilisé est en partie imposé par la Direction générale de l'enseignement supérieur et de l'insertion professionnelle (DGESIP). Les réponses ont essentiellement été collectées par le biais d'un questionnaire en ligne suivi de relances téléphoniques.

■ Définitions

Taux d'insertion professionnelle : c'est le rapport du nombre de diplômés en emploi à la population active (sommés des diplômés en emploi et des chômeurs).

Emplois stables : il s'agit d'emplois sur contrat à durée indéterminée, de titulaires de la fonction publique et de travailleurs indépendants ou libéraux.

Emplois précaires : il s'agit d'emplois sur contrat à durée déterminée, sur contrat intérimaire, sur contrat aidé ...

Revenu net mensuel : correspond au salaire net mensuel avec les primes et le 13^e mois en € hors temps partiel des emplois situés en France et, entre parenthèses, à l'étranger. A titre indicatif, le SMIC mensuel net au 1^{er} décembre 2019 était de 1204,20€.

Le revenu net mensuel médian sépare la population en deux parts égales.

Les résultats des études et enquêtes de l'ORESIPÉ sont consultables et téléchargeables sur

oresipe.unistra.fr

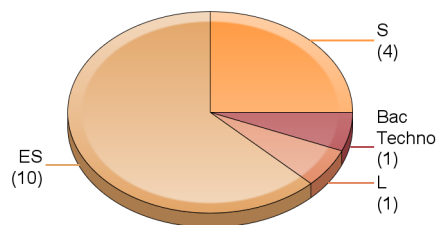
Enquête sur le devenir des diplômés 2017 de Master (Formation Initiale)

Carrières et action publiques

Institut d'Etudes Politiques

Profil des répondants

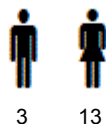
Répartition par type de baccalauréat



Académie du bac

Académie	Effectifs
Bas-Rhin	3
Haut-Rhin	4
Besançon	1
Nancy-Metz	1
Reims	1
Autres académies	6
Total	16

Genre



Régime d'inscription

Régime d'inscription	Effectifs
Apprentissage	0
Initiale	16
Reprise d'études non financée	0
Total	16

Taux de réponse

Diplômés	21
Réponses	16
Taux de réponse	76%

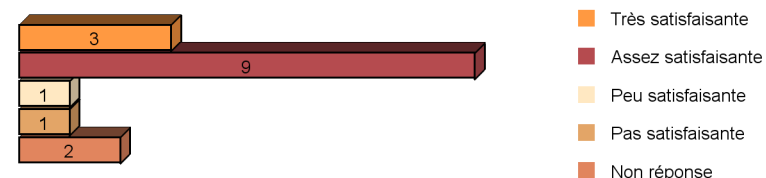
Situation principale au 01-12-2019

Situation	Effectifs
Emploi ¹	13
Recherche d'emploi	0
Inactivité	2
Poursuite / reprise d'études	1
Total	16

¹ Les doctorants ayant un contrat spécifique au doctorat sont considérés comme étant en emploi.

La formation

Avis sur la formation reçue



Adéquation emploi et niveau de qualification



... secteur disciplinaire



■ Tout à fait ■ Plutôt oui ■ Plutôt non ■ Pas du tout ■ Non réponse

A retenir

	18 mois	30 mois
Taux d'insertion professionnelle	90%	100%
Taux d'adéquation emploi et niveau de qualification	89%	92%
Durée moyenne à l'obtention du premier emploi	1,4 mois	
Revenu net mensuel médian ²	2043 (-) €	2050 (-) €
% ayant un emploi stable ³	89%	92%

² Le revenu net mensuel médian sépare la population en deux parts égales.

Entre parenthèses, le revenu net mensuel médian des emplois situés à l'étranger.


³ Emplois stables : il s'agit d'emplois sur contrat à durée indéterminée, de titulaires de la fonction publique et de travailleurs indépendants ou libéraux.

Les résultats des études et enquêtes de l'ORESIFE sont consultables et téléchargeables sur

oresipe.unistra.fr

* Autres : DU, licence professionnelle, diplôme de niveau Bac +2, diplôme de l'Espé (autre que master MEEF) ...

Les poursuites d'études immédiates (en 2017-2018)



■ Poursuite d'études à l'Unistra ■ Poursuite d'études hors Unistra

Caractéristiques de l'emploi occupé au 01-12-2019

Mode d'obtention

	Effectifs
Suite à une période d'alternance	0
Suite à un stage intégré dans vos études	0
Suite à la réussite à un concours	10
Par pôle emploi	0
Par une annonce dans la presse	0
Par une annonce sur un site web de l'université	0
Par une annonce sur un site internet	1
Par approche directe : candidature spontanée	0
En créant ou reprenant une entreprise	0
Par un cabinet de recrutement, agence d'intérim	0
Par l'association d'anciens diplômés	0
Par votre réseau relationnel	2
Non réponse	0
Total	13

Type de contrat

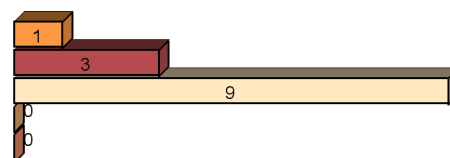
	Effectifs
Emplois stables	12
Emplois précaires	1
Non réponse	0
Total	13

Professions et catégories socioprofessionnelles



■ Ingénieurs - Cadres
 ■ Professions intermédiaires
 ■ Ouvriers - Employés
 ■ Non réponse

Localisation géographique



■ Alsace
 ■ Reste du Grand Est
 ■ Reste de la France
 ■ Etranger
 ■ Non réponse

Revenu net mensuel (avant prélèvement à la source)

Médiane	2050 (-) €
Minimum	1200 (-) €
Maximum	2525 (-) €
Moyenne	1921 (-) €
Concernés	10 (-)

Entre parenthèses, le revenu net mensuel médian des emplois situés à l'étranger.

Type d'employeurs

	Effectifs
Entreprise publique	0
Entreprise privée	0
Fonction publique	13
Association	0
Prof. libérale ou indépendante	0
Non réponse	0
Total	13

Répertoire des secteurs d'activités, des emplois occupés et des missions exercées au 01-12-2019

Secteurs d'activités	Liste des emplois occupés	Exemples de missions réalisées
1. Administration publique (hors enseignement) (11 diplômés) 2. Santé humaine et action sociale 3. Activités financières et d'assurance	1. Attaché(e) d'administration (2 diplômés) 2. Chargé(e) de mission (2 diplômés) 3. Collaborateur(rice) de cabinet 4. Commissaire de police 5. Conseiller(e) juridique 6. Contrôleur(se) de gestion 7. Directeur(rice) des services pénitentiaires 8. Elève directeur(rice) d'établissement sanitaire, social et médico-social 9. Gestionnaire administratif(ve) à la mutuelle 10. Inspecteur(rice) des finances publiques	1. Gestion matérielle et financière, encadrement d'équipe, fonctions support 2. Développement des soins de proximité : mise en place des contrats locaux de santé, mise en place de la télémédecine, accompagnement des professionnels de santé dans la mise en place des structures coordonnées telles que les maisons de santé pluriprofessionnelles 3. Non communiqué 4. Conception, réalisation et évaluation des programmes et des projets relatifs à la prévention de l'insécurité et à la lutte contre la délinquance 5. Non communiqué 6. Non communiqué 7. En charge de la direction de la détention dans un centre pénitentiaire 8. Non communiqué 9. Enregistrement des données sur les référents 10. Non communiqué